

ЗВІТ ЗА РЕЗУЛЬТАТАМИ
ОПИТУВАННЯ

**КОРУПЦІЯ ПІД ЧАС ПЕРЕТИНУ
КОРДОНУ**



МЕТОДОЛОГІЯ

Всеукраїнське опитування проведене Фондом «Демократичні ініціативи» ім. Ілька Кучеріва спільно з соціологічною службою Центру Разумкова у період з 8 по 15 грудня 2023 року.

Методом face-to-face, в Україні, було опитано 2019 респондентів віком від 18 років. У Запорізькій, Миколаївській, Харківській, Херсонській областях опитування проводилося лише на тих територіях, що контролюються урядом України та на яких не ведуться бойові дії. В Луганській, Донецькій областях та АР Крим опитування не проводилося.

Опитування проводилося за стратифікованою багатоступеневою вибіркою із застосуванням випадкового відбору на перших етапах формування вибірки та квотного методу відбору респондентів на заключному етапі, коли здійснювався відбір респондентів за статево-віковими квотами. Структура вибіркової сукупності відтворює демографічну структуру, за віком, статтю, типом поселення, дорослого населення територій, на яких проводилося опитування, станом на початок 2022 року.

Максимальна теоретична похибка вибірки не перевищує 2,3%.

Разом з тим, додаткові систематичні відхилення вибірки можуть бути зумовлені наслідками російської агресії, зокрема, вимушеною евакуацією мільйонів громадян.



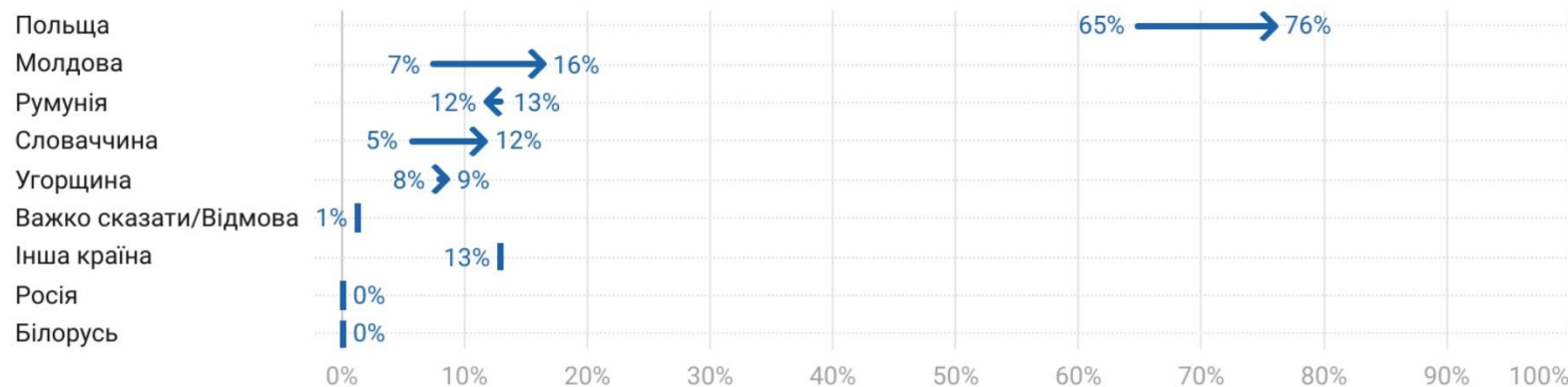
РЕЗУЛЬТАТИ ОПИТУВАННЯ

Порівняно з вереснем 2022 року, різниця між частками осіб, які з початку повномасштабного вторгнення перетинали кордон, залишилася в межах статистичної похибки: 9,4% і 9,6%.



Динаміка перетину кордону по країнах з початком повномасштабного вторгнення: 2022 і 2023 роки

Q: Кордон з якими країнами Ви перетинали? Респонденти могли обрати будь-яку кількість відповідей. У 2022 році в анкеті були варіанти відповідей "Важко сказати/Відмова", "Інша країна", які відсутні в анкеті у 2023 році. У 2023 році в анкеті були варіанти відповідей "Росія" і "Білорусь", які відсутні в анкеті 2022 року.

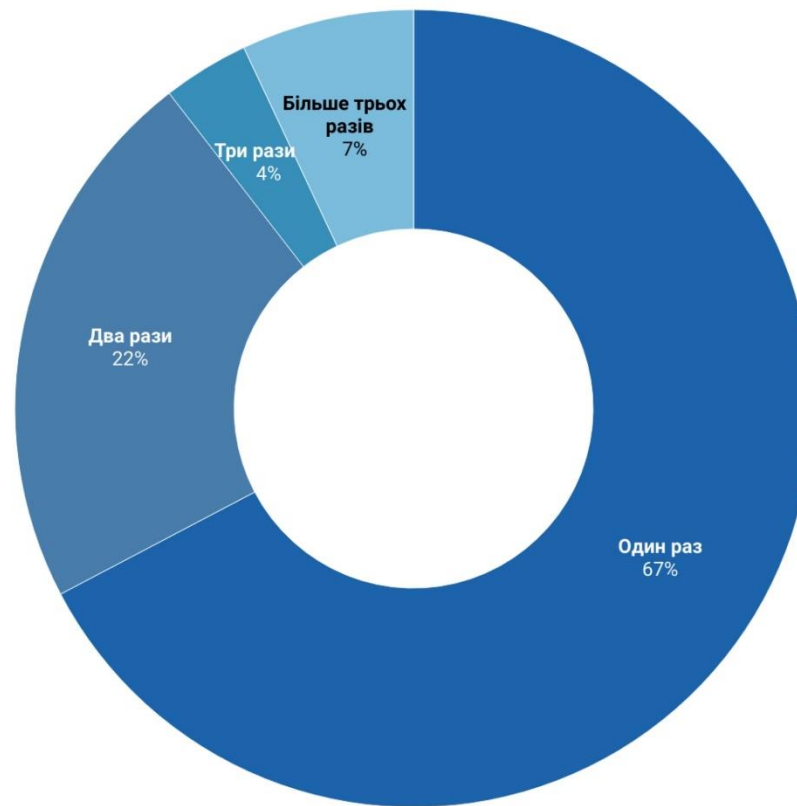


Опитування методом face-to-face проведене Фондом «Демократичні ініціативи» ім. Ілька Кучеріва спільно з соціологічною службою Центру Разумкова у період з 8 по 15 грудня 2023 року. Опитано 2019 респондентів віком від 18 років, які проживали на підконтрольних Україні територіях, за винятком Донецької та Луганської областей. У Запорізькій, Миколаївській, Харківській, Херсонській областях опитування проводилося лише на тих територіях, що контролюються урядом України та на яких не ведуться бойові дії. Теоретична похибка вибірки не перевищує 2,3%. Додаткові систематичні відхилення вибірки можуть бути зумовлені наслідками російської агресії, зокрема, вимушеною евакуацією мільйонів громадян. Для порівняння використані дані опитування проведеного методом CATI Фондом «Демократичні ініціативи» ім. Ілька Кучеріва спільно з соціологічною службою Центру Разумкова у період з 16 по 22 вересня 2022 року. Опитано 2025 респондентів віком від 18 років, які проживали на підконтрольних Україні територіях і які покривалися мобільним зв'язком українських мобільних операторів. Теоретична похибка вибірки не перевищує 2,3%. Додаткові систематичні відхилення вибірки можуть бути зумовлені наслідками російської агресії, зокрема, вимушеною евакуацією мільйонів громадян.

Джерело: DIF • Створено за допомогою Datawrapper

Частота перетину кордону станом на вересень 2022

Q: Скільки разів Ви перетинали кордон з початку війни? Серед респондентів, які перетинали кордон після повномасштабного вторгнення (n=190).

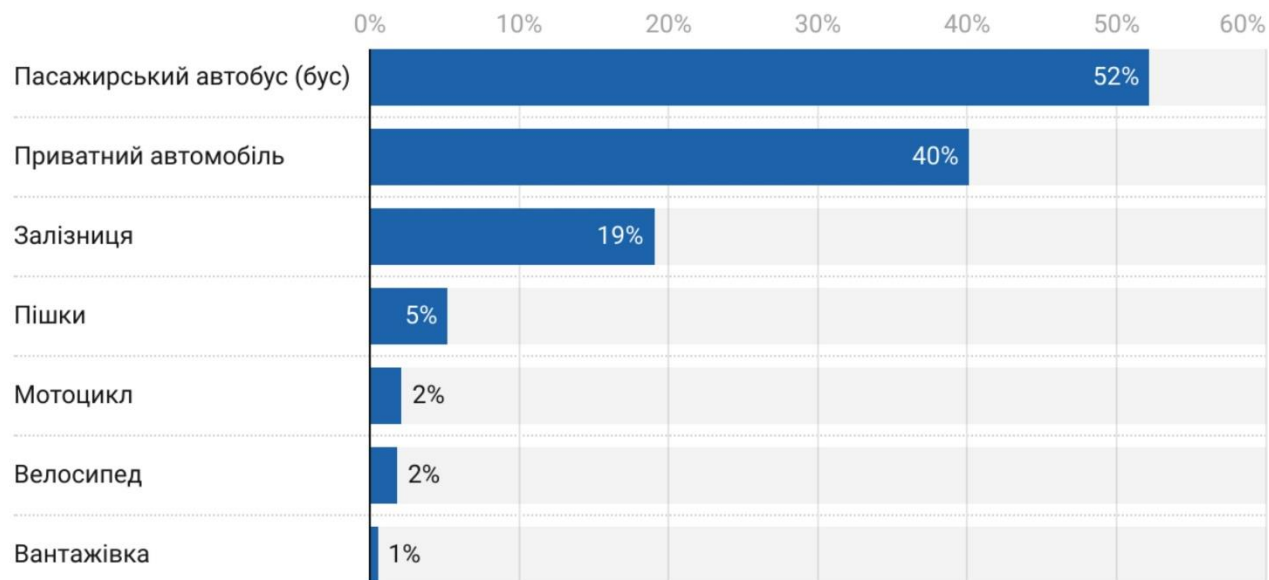


Опитування проведене методом CATI Фондом «Демократичні ініціативи» ім. Ілька Кучеріва спільно з соціологічною службою Центру Разумкова у період з 16 по 22 вересня 2022 року. Опитано 2025 респондентів віком від 18 років, які проживали на підконтрольній Україні території і які покривалися мобільним зв'язком українських мобільних операторів. Теоретична похибка вибірки не перевищує 2,3%. Додаткові систематичні відхилення вибірки можуть бути зумовлені наслідками російської агресії, зокрема, вимушеною евакуацією мільйонів громадян.

Джерело: DIF • Створено за допомогою Datawrapper

Види транспорту, якими користувалися для перетину кордону

Q: Якими видами транспорту Ви користувалися для перетину кордону? Серед респондентів, які перетинали кордон після повномасштабного вторгнення (n=195). Респонденти могли обрати будь-яку кількість відповідей.

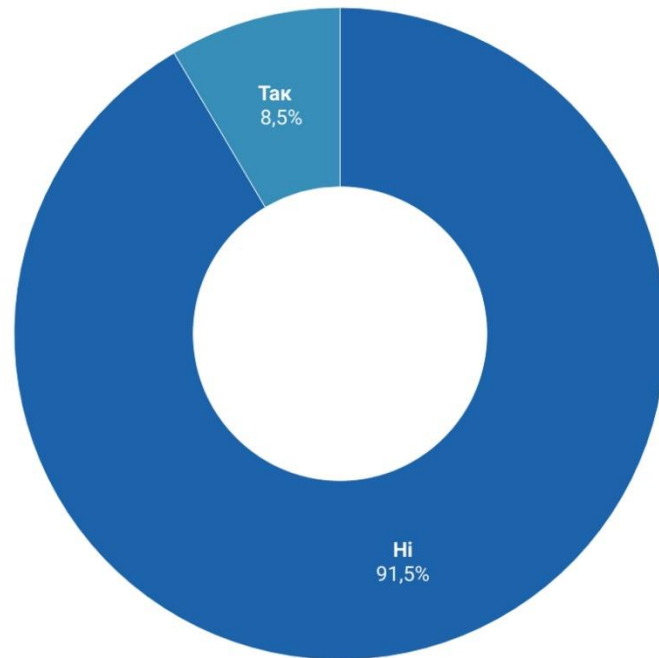


Опитування методом face-to-face проведене Фондом «Демократичні ініціативи» ім. Ілька Кучеріва спільно з соціологічною службою Центру Разумкова у період з 8 по 15 грудня 2023 року. Опитано 2019 респондентів віком від 18 років, які проживали на підконтрольних Україні територіях, за винятком Донецької та Луганської областей. У Запорізькій, Миколаївській, Харківській, Херсонській областях опитування проводилося лише на тих територіях, що контролюються урядом України та на яких не ведуться бойові дії. Теоретична похибка вибірки не перевищує 2,3%. Додаткові систематичні відхилення вибірки можуть бути зумовлені наслідками російської агресії, зокрема, вимушеною евакуацією мільйонів громадян.

Джерело: DIF • Створено за допомогою Datawrapper

Поширеність корупції при перетині кордону

Q: Чи стикалися Ви особисто з проявами корупції або спостерігали прояви корупції на кордоні? Серед респондентів, які перетинали кордон після повномасштабного вторгнення (n=195).



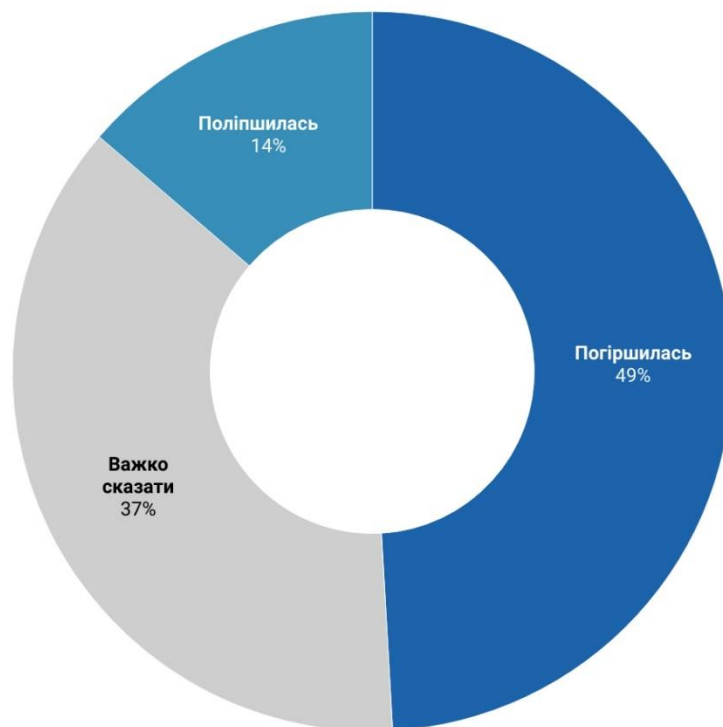
Респонденти могли вдаватися до самоцензурування під час опитування.

Опитування методом face-to-face проведене Фондом «Демократичні ініціативи» ім. Ілька Кучеріва спільно з соціологічною службою Центру Разумкова у період з 8 по 15 грудня 2023 року. Опитано 2019 респондентів віком від 18 років, які проживали на підконтрольних Україні територіях, за винятком Донецької та Луганської областей. У Запорізькій, Миколаївській, Харківській, Херсонській областях опитування проводилося лише на тих територіях, що контролюються урядом України та на яких не ведуться бойові дії. Теоретична похибка вибірки не перевищує 2,3%. Додаткові систематичні відхилення вибірки можуть бути зумовлені наслідками російської агресії, зокрема, вимушеною евакуацією мільйонів громадян.

Джерело: DIF • Створено за допомогою Datawrapper

Динаміка поширеності корупції на кордоні, на думку респондентів

Q: На Вашу думку, з початку повномасштабного вторгнення (після 24 лютого 2022 року) ситуація з корупцією на кордоні поліпшилась чи погіршилась?



Опитування методом *face-to-face* проведене Фондом «Демократичні ініціативи» ім. Ілька Кучеріва спільно з соціологічною службою Центру Разумкова у період з 8 по 15 грудня 2023 року. Опитано 2019 респондентів віком від 18 років, які проживали на підконтрольних Україні територіях, за винятком Донецької та Луганської областей. У Запорізькій, Миколаївській, Харківській, Херсонській областях опитування проводилося лише на тих територіях, що контролюються урядом України та на яких не ведуться бойові дії. Теоретична похибка вибірки не перевищує 2,3%. Додаткові систематичні відхилення вибірки можуть бути зумовлені наслідками російської агресії, зокрема, вимушеною евакуацією мільйонів громадян.

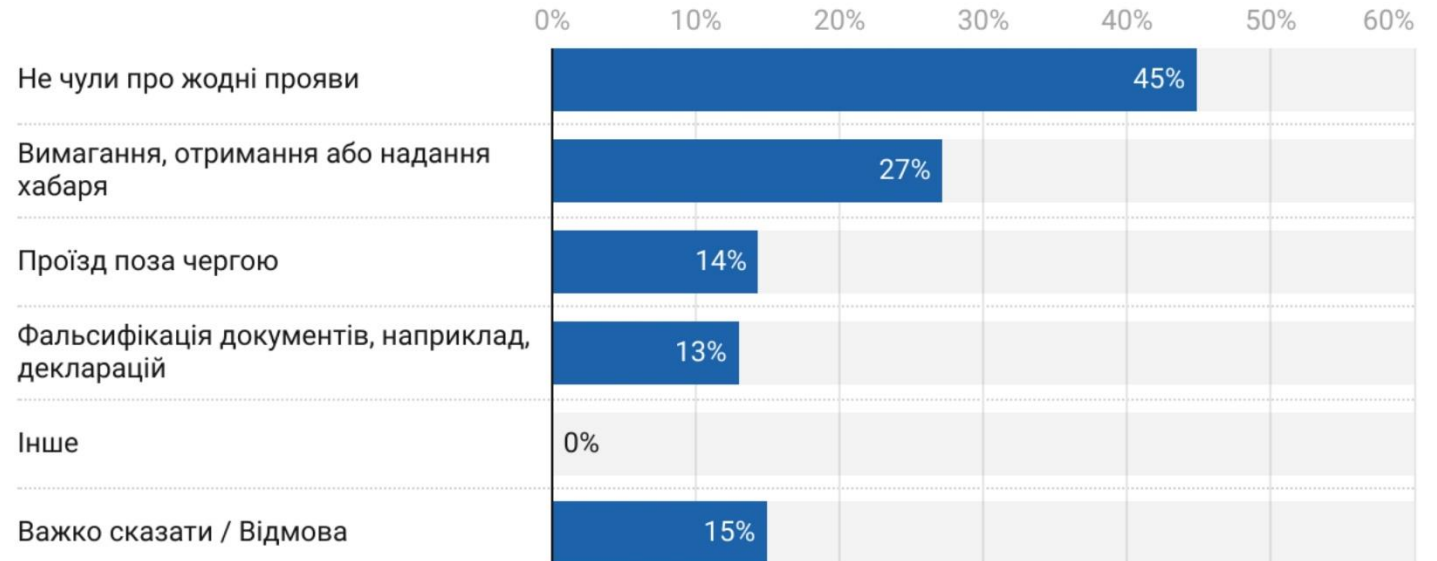
Джерело: DIF • Створено за допомогою Datawrapper

Макрорегіональна відмінність:

- Погіршилася: Захід (63%) vs Південь (51,5%) vs інші макрорегіони (44%).

Прояви корупції на кордоні

Q: Про які прояви корупції на кордоні Ви чули від інших? Серед усіх респондентів. Респонденти могли обрати будь-яку кількість відповідей.



Макрорегіональна відмінність:

- Вимагання, отримання або надання хабаря: Південь (42%) vs інші макрорегіони (медіана 26%)
- Фальсифікація документів, наприклад, декларацій: Захід (20%) vs інші макрорегіони (медіана 12%).

Опитування методом face-to-face проведене Фондом «Демократичні ініціативи» ім. Ілька Кучеріва спільно з соціологічною службою Центру Разумкова у період з 8 по 15 грудня 2023 року. Опитано 2019 респондентів віком від 18 років, які проживали на підконтрольних Україні територіях, за винятком Донецької та Луганської областей. У Запорізькій, Миколаївській, Харківській, Херсонській областях опитування проводилося лише на тих територіях, що контролюються урядом України та на яких не ведуться бойові дії. Теоретична похибка вибірки не перевищує 2,3%. Додаткові систематичні відхилення вибірки можуть бути зумовлені наслідками російської агресії, зокрема, вимушеною евакуацією мільйонів громадян.

Джерело: DIF • Створено за допомогою Datawrapper

Як респонденти визначають рівень корупції на кордоні

Q: На підставі чого Ви робите оцінку про рівень корупції в прикордонних, митних та інших службах на кордоні? Респонденти могли обрати будь-яку кількість відповідей.



Опитування методом face-to-face проведене Фондом «Демократичні ініціативи» ім. Ілька Кучеріва спільно з соціологічною службою Центру Разумкова у період з 8 по 15 грудня 2023 року. Опитано 2019 респондентів віком від 18 років, які проживали на підконтрольних Україні територіях, за винятком Донецької та Луганської областей. У Запорізькій, Миколаївській, Харківській, Херсонській областях опитування проводилося лише на тих територіях, що контролюються урядом України та на яких не ведуться бойові дії. Теоретична похибка вибірки не перевищує 2,3%. Додаткові систематичні відхилення вибірки можуть бути зумовлені наслідками російської агресії, зокрема, вимушеною евакуацією мільйонів громадян.

Джерело: DIF • Створено за допомогою Datawrapper

Як респонденти визначають рівень доброчесності на кордоні

Q: На підставі чого Ви робите оцінку про доброчесність прикордонних, митних та інших служб на кордоні?
Респонденти могли обрати будь-яку кількість відповідей.

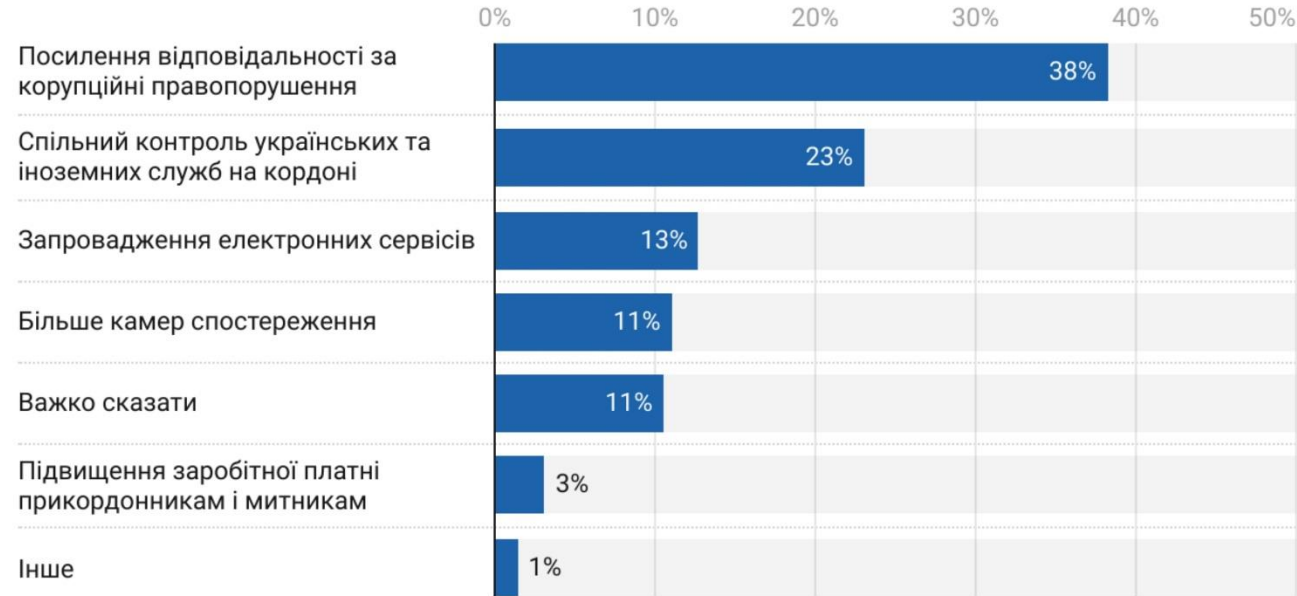


Опитування методом face-to-face проведене Фондом «Демократичні ініціативи» ім. Ілька Кучеріва спільно з соціологічною службою Центру Разумкова у період з 8 по 15 грудня 2023 року. Опитано 2019 респондентів віком від 18 років, які проживали на підконтрольних Україні територіях, за винятком Донецької та Луганської областей. У Запорізькій, Миколаївській, Харківській, Херсонській областях опитування проводилося лише на тих територіях, що контролюються урядом України та на яких не ведуться бойові дії. Теоретична похибка вибірки не перевищує 2,3%. Додаткові систематичні відхилення вибірки можуть бути зумовлені наслідками російської агресії, зокрема, вимушеною евакуацією мільйонів громадян.

Джерело: DIF • Створено за допомогою Datawrapper

Фактори зменшення корупції на кордоні, на думку респондентів

Q: Що, на Вашу думку, найбільше сприятиме зменшенню корупції на кордоні?
Респонденти могли обрати лише одну відповідь.



Опитування методом *face-to-face* проведене Фондом «Демократичні ініціативи» ім. Ілька Кучеріва спільно з соціологічною службою Центру Разумкова у період з 8 по 15 грудня 2023 року. Опитано 2019 респондентів віком від 18 років, які проживали на підконтрольних Україні територіях, за винятком Донецької та Луганської областей. У Запорізькій, Миколаївській, Харківській, Херсонській областях опитування проводилося лише на тих територіях, що контролюються урядом України та на яких не ведуться бойові дії. Теоретична похибка вибірки не перевищує 2,3%. Додаткові систематичні відхилення вибірки можуть бути зумовлені наслідками російської агресії, зокрема, вимушеною евакуацією мільйонів громадян.

Джерело: DIF • Створено за допомогою Datawrapper